











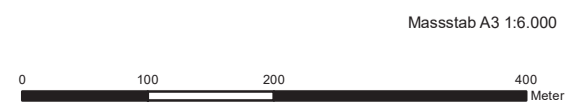
	2,5 bis 12 m		26 bis 35 m
	9 bis 16 m		36 bis 45 m
	12 bis 21 m		46 bis 75 m
	16 bis 26 m		76 bis 90 m

-  technische Infrastruktur
-  Wasser
-  A1 Baufeldbezeichnung
-  Bebauung Umgebung
-  U-Bahn U2

GEBÄUDEHÖHEN



Stand: 08.01.2018

